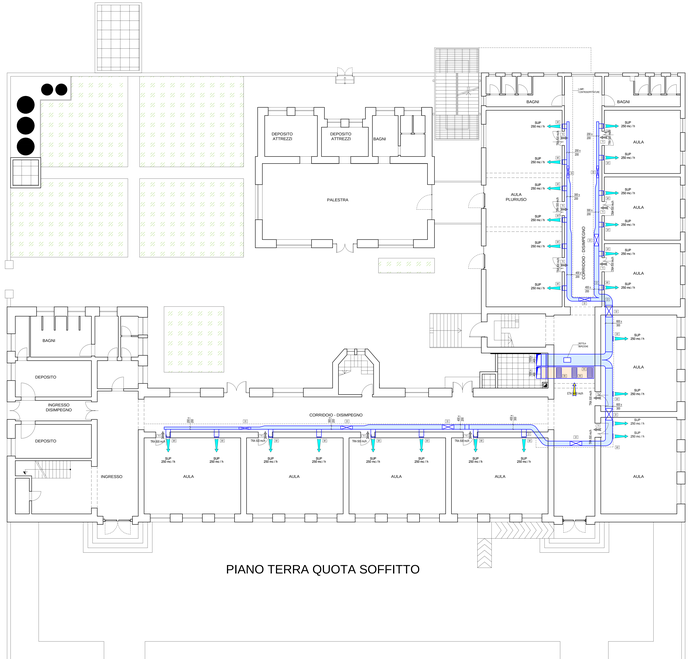

PIANO TERRA QUOTA SOFFITTO

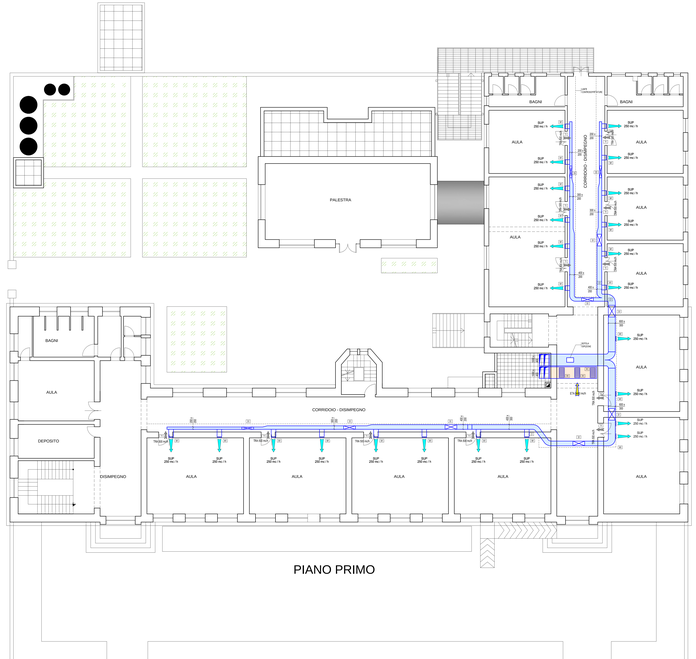

PIANO PRIMO

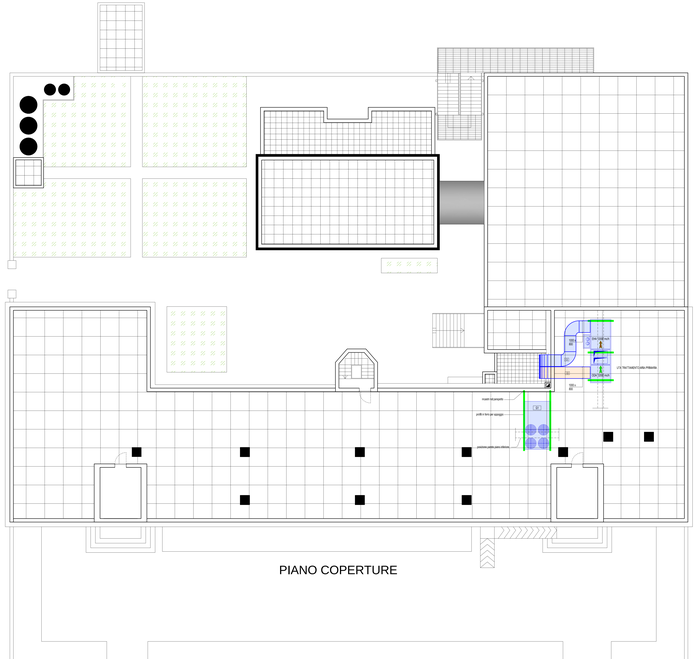

PIANO COPERTURE

01 PANNELLO SOLARE MOD. UO2-G
Pabsc=1.71 kW (T=40 °C, a=0.7) Tstc=75 °C (A.R.)PS=
dimensioni: 2011x1191 mm; superficie lordo: 2.39 m2; superficie netta: 2.14 m2;
CIP 3.35 (W contenuto/m2 lordo)
Rendimento 70.2 %
Costruzione in acciaio inox a "sandwich"
Lastra assorbente AISI 316 (s= 0.4 -0.5mm)
Tubi di rame saldati ultrasuoni
SOLLEVATORE INTEGRATO CON
Vetro temperato 4 mm
Vasca in acciaio inox o rame
Isolamento in lana di roccia minerale - Min. Spessore
02 CONTITUBO ø 22x1.5 - SETTAGLLIO
Superficie in alluminio grafitato, ø 16 mm
Superficie in alluminio grafitato, ø 20 mm
Superficie in alluminio grafitato, ø 25 mm
Tubazione di rame ø 22x1.5
03 CONTITUBO ø 22x1.5 - SETTAGLLIO
Superficie in alluminio grafitato, ø 16 mm
Superficie in alluminio grafitato, ø 20 mm
Superficie in alluminio grafitato, ø 25 mm
Tubazione di rame ø 22x1.5
04 SCOVETTI IN ALLUMINIO
Configurazione a tipo ARMONIA
Dim. 400 x 400 mm
Verniciato in vetro-ceramico
Verniciato in grafite
05 GRIGLIE DI TRASFERTA IN ALLUMINIO
Dim. 400 x 400 mm
Dim. 600 x 600 mm
06 GRIGLIE D'ARIA IN ALLUMINIO
Dim. 400 x 400 mm - Dim. 600 x 600 mm
Verniciato in grafite
Dim. 400 x 400 mm
07 CANALE DI GRONDA ø 100x2
Sezione rettangolare
Lunghezza 1000 mm
Lunghezza 1000 mm

REGIONE PUGLIA

UNIONE EUROPEA

COMUNE DI TAURISANO

PROVINCIA DI LECCE

P.O. 2007 / 2013 - ASSE II - LINEA DI INTERVENTO 2.4 - AZIONE 2.4.1 - PROMOZIONE DEL RISPARMIO ENERGETICO E DELL'IMPIEGO DI ENERGIA SOLARE NELL'EDILIZIA PUBBLICA NON RESIDENZIALE

INTERVENTO DI EFFICIENTAMENTO DELL'EDIFICIO SCOLASTICO ELEMENTARE "G. CARDUCCI"

TAV.

C.4

SCALA 1: 100

PROGETTO ESECUTIVO

SISTEMA DI VENTILAZIONE MECCANICA CONTROLLATA PLANIMETRIE E PARTICOLARI

00	NOVEMBRE 2014	Emissione			
01					
02					
03					
04					
05					

PROGETTAZIONE

UFFICIO TECNICO COMUNALE
ING. STEFANO POTENZA

COLLABORAZIONE: ING. GIOVANNI COSTA